

研究者型ユーザー登録の手順（仮登録→本登録）

仮登録が終わると下記の内容のメールが登録したメールアドレスに送られます

UCEENET 新規ユーザー仮登録完了

ttarou 様

UCEE システムに新規ユーザー仮登録いただきありがとうございます。

ログイン情報は以下の通りです。

ログイン名 ttarou

パスワード ZcKTWMy

ログインページ <http://uceenet.jp/uceenet/codb2/?act=login>

ログイン後、本登録を行なっていただきますと、本システムの全機能を利用することができます。本システムには以下のような機能があります。

・ My UCEE

データベース登録者の間で仲間を見つけ、自分のページに登録することができる機能です。

・ Discussion Community

ディスカッションコミュニティとは、テーマを決めて書き込むことのできる掲示板のようなシステムです。

本登録ユーザーは、ディスカッションコミュニティを新しく作成したり、既存のディスカッションコミュニティに自分の意見を書き込むことができます。

尚、本メールの内容にお心当たりのない場合は、申し訳ありませんが本メールの内容を無視していただきますようお願い申し上げます。

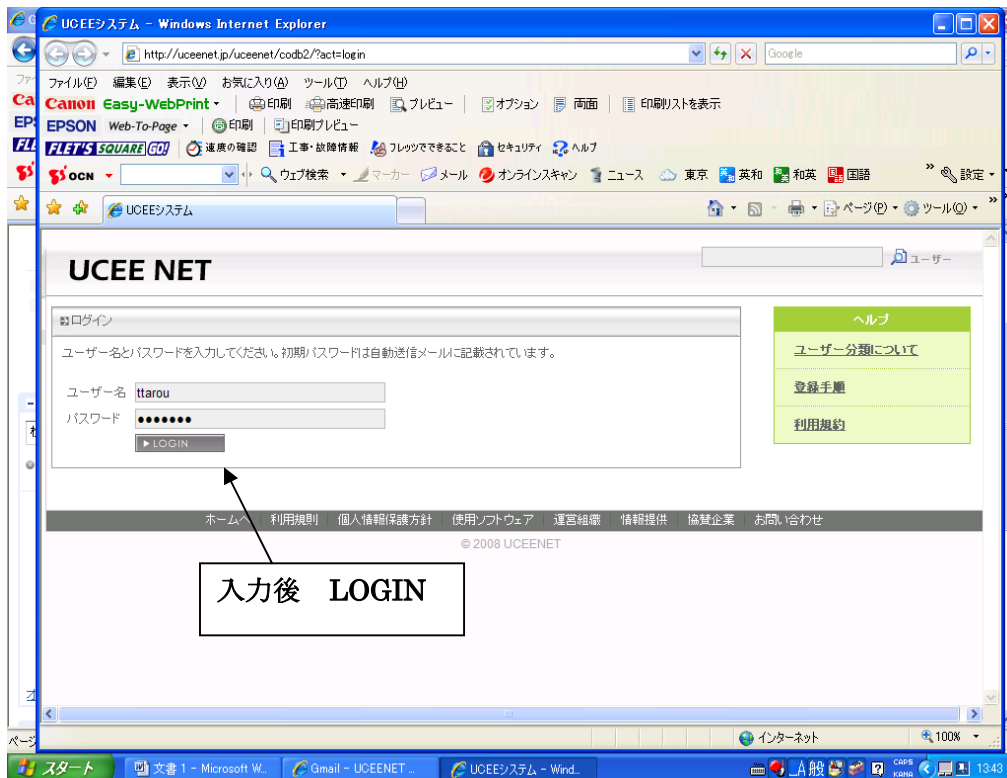
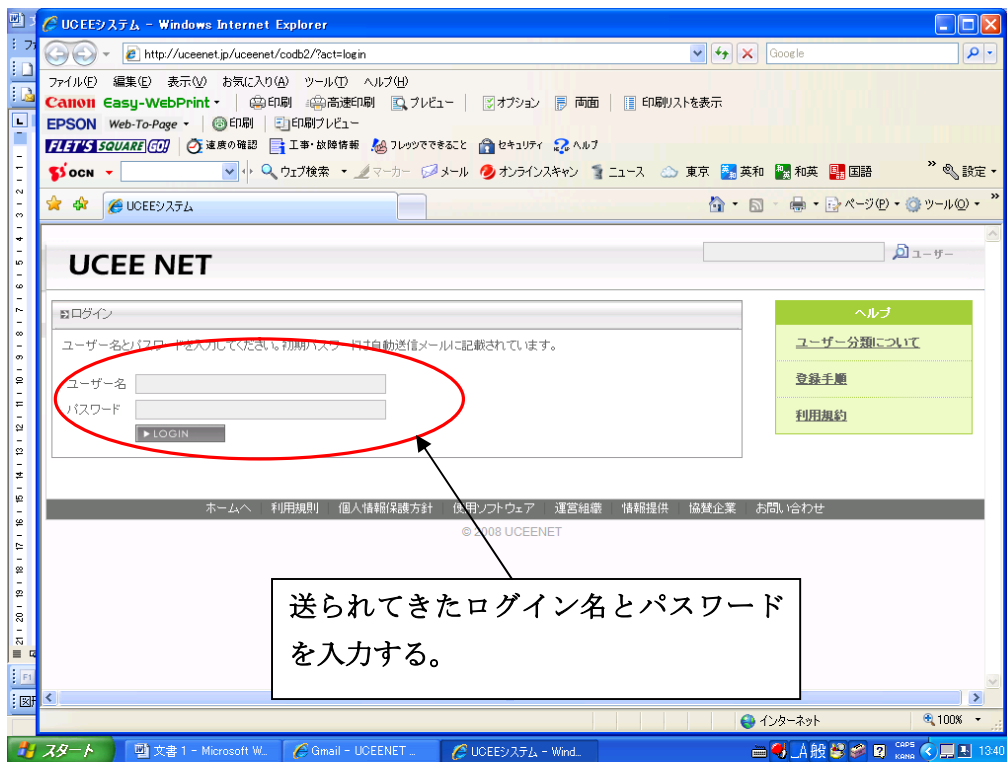
UCEE(University Coalition on Engineering Education)NET

UCEE システム運営委員会、UCEE ネット

db-admin@uceenet.org

① ログイン

ログインページ <http://uceenet.jp/uceenet/codb2/?act=login> からログインする。



② ユーザータイプの決定

ユーザータイプ	利用可能範囲	データ提供内容	ご登録へ
研究者型	全機能	研究テーマ等の情報を提供していただいた方(必須項目はございません)	登録へ
求人企業型	一部を除く全機能	所属企業、組織についての情報(必須)を提供していただいた方	登録へ
教員型	全機能	研究テーマ等の情報を提供していただいた、大学・研究機関等の教職員の方(提供内容に必須項目はございません)	登録へ

【研究者型】を選び →登録へ をクリックする。

③ 規約の同意

【同意して先に進む】を選びクリックする。

④ 基本情報の入力

http://uceenet.jp/uceenet/codb2/index.php?act=index - Windows Internet Explorer

http://uceenet.jp/uceenet/codb2/index.php?act=index

ファイル(E) 編集(E) 表示(V) お気に入り(I) ツール(T) ヘルプ(H)

Canon Easy-WebPrint 印刷 高速印刷 プレビュー オプション 両面 印刷リストを表示

EPSON Web-To-Page 印刷 印刷プレビュー

FLY'S SQUARE GO 速読の確認 工事・故障情報 フレッツでできること セキュリティ ヘルプ

OCN ウェブ検索 マーカー メール オンラインキャン ニュース 東京 英和 和英 国語 英日 設定

http://uceenet.jp/uceenet/codb2/index.php?act=ind...

ホーム マイページ アクセス履歴 詳細検索 求人情報 コミュニティ アカウント ヘルプ ログアウト

研究者型 詳細データ登録 基本情報の入力

規約の同意 基本情報の入力 研究内容の入力 履歴・職業の入力 確認・登録完了

下記の空欄に情報を入力してください。多くの項目の登録は任意です。登録時はハンドルネーム以外の全データは非公開ですので、登録後、データの公開範囲を変更してください。

あなたについての情報

ハンドルネーム	ttarou	必須 (例)山田 太郎 (本名での登録が推奨されます)
メールアドレス	ttarou@mail.xxx.jp	(例) yamada_taro@mail.xxx.jp
母国語	日本語	
使用可能言語(2言語まで)		(例) 英語
生年(西暦)		(例) 1981/12/25
取得資格		(例) 医師・弁護士(複数項目は半角カンマ区切り)
ご自身のホームページ(3つまで)		(例) http://www.xxx.com/yyyy/
		(例) http://www.zzz.co.jp/aaaa/bbb.html

ヘルプ

- ユーザー分類について
- 登録手順
- 利用規約

ページが表示されました

スタート 文書1 - Microsoft W... Gmail - UCEENET... http://uceenet.jp/uce... インターネット 100% 13:48

【必須項目のハンドルネーム】必ず明記してください。(本名でなくてもOK)

http://uceenet.jp/uceenet/codb2/index.php?act=index - Windows Internet Explorer

http://uceenet.jp/uceenet/codb2/index.php?act=index

ファイル(E) 編集(E) 表示(V) お気に入り(I) ツール(T) ヘルプ(H)

Canon Easy-WebPrint 印刷 高速印刷 プレビュー オプション 両面 印刷リストを表示

EPSON Web-To-Page 印刷 印刷プレビュー

FLY'S SQUARE GO 速読の確認 工事・故障情報 フレッツでできること セキュリティ ヘルプ

OCN ウェブ検索 マーカー メール オンラインキャン ニュース 東京 英和 和英 国語 英日 設定

http://uceenet.jp/uceenet/codb2/index.php?act=ind...

ホーム マイページ アクセス履歴 詳細検索 求人情報 コミュニティ アカウント ヘルプ ログアウト

研究者型 詳細データ登録 基本情報の入力

規約の同意 基本情報の入力 研究内容の入力 履歴・職業の入力 確認・登録完了

下記の空欄に情報を入力してください。多くの項目の登録は任意です。登録時はハンドルネーム以外の全データは非公開ですので、登録後、データの公開範囲を変更してください。

あなたについての情報

ハンドルネーム	ttarou	必須 (例)山田 太郎 (本名での登録が推奨されます)
メールアドレス	ttarou@mail.xxx.jp	(例) yamada_taro@mail.xxx.jp
母国語	日本語	
使用可能言語(2言語まで)		(例) 英語
生年(西暦)		(例) 1981/12/25
取得資格		(例) 医師・弁護士(複数項目は半角カンマ区切り)
ご自身のホームページ(3つまで)		(例) http://www.xxx.com/yyyy/
		(例) http://www.zzz.co.jp/aaaa/bbb.html

所属についての情報

所属大学・研究組織名	東京都	(例) 東京工業大学大学院理工学研究科
所属研究科・専攻名	大田区	(例) 材料工学専攻
所属研究室名		(例) 〇〇研究室

次のページへ

ホームへ 利用規約 個人情報保護方針 使用ソフトウェア 運営組織 情報提供 協賛企業 お問い合わせ

©2008 UCEENET

ページが表示されました

スタート 文書1 - Microsoft W... Gmail - UCEENET... http://uceenet.jp/uce... インターネット 100% 13:48

登録後【次のページへ】クリック。

※ 他の項目は(例)を参考にしてください。本登録後でも変更できます。

(⑤、⑥も本登録後変更できます)

⑤ 研究内容の入力

http://uceenet.jp/uceenet/codb2/index.php?act=index - Windows Internet Explorer

http://uceenet.jp/uceenet/codb2/index.php?act=index

ファイル(F) 編集(E) 表示(V) お気に入り(A) ツール(T) ヘルプ(H)

Canon Easy-WebPrint 印刷 高速印刷 プレビュー オプション 両面 印刷リストを表示

EPSON Web-To-Page 印刷 印刷プレビュー

FILETS SQUARE GCM 速読の確認 工事・故障情報 フレックでできること セキュリティ ヘルプ

OCN ウェブ検索 マーカー メール オンラインスキャン ニュース 東京 英和 和英 国語 英日 設定

http://uceenet.jp/uceenet/codb2/index.php?act=ind...

研究者型 詳細データ登録 研究内容概略の入力

規約の同意 基本情報の入力 研究内容の入力 履歴・職業の入力 確認・登録完了

下記の空欄に情報を入力してください。全項目の入力は任意です。

研究内容を端的に示す情報

専門分野		(例) 素粒子物理学
研究テーマ		(例) 格子QCDの数値シミュレーション
習得した専門技術・得意な技術等		(例) 超並列計算
研究キーワード(縮約)		(例) 量子色力学
		(例) 強い相互作用
		(例) ゲージ場

執筆論文名(Research Trend 登録)

		(例) Genes controlling neural stem cells
--	--	---

論文タイトルのみ、半角英数字

ヘルプ

- ユーザー分類について
- 登録手順
- 利用規約

ページが表示されました

スタート 文書1 - Microsoft W... Gmail - UCEENET... http://uceenet.jp/uce... インターネット 100% CAPS KANA 1351

http://uceenet.jp/uceenet/codb2/index.php?act=index - Windows Internet Explorer

http://uceenet.jp/uceenet/codb2/index.php?act=index

ファイル(F) 編集(E) 表示(V) お気に入り(A) ツール(T) ヘルプ(H)

Canon Easy-WebPrint 印刷 高速印刷 プレビュー オプション 両面 印刷リストを表示

EPSON Web-To-Page 印刷 印刷プレビュー

FILETS SQUARE GCM 速読の確認 工事・故障情報 フレックでできること セキュリティ ヘルプ

OCN ウェブ検索 マーカー メール オンラインスキャン ニュース 東京 英和 和英 国語 英日 設定

http://uceenet.jp/uceenet/codb2/index.php?act=ind...

研究の有用性・社会的貢献等(最大200文字程度)

次のページへ

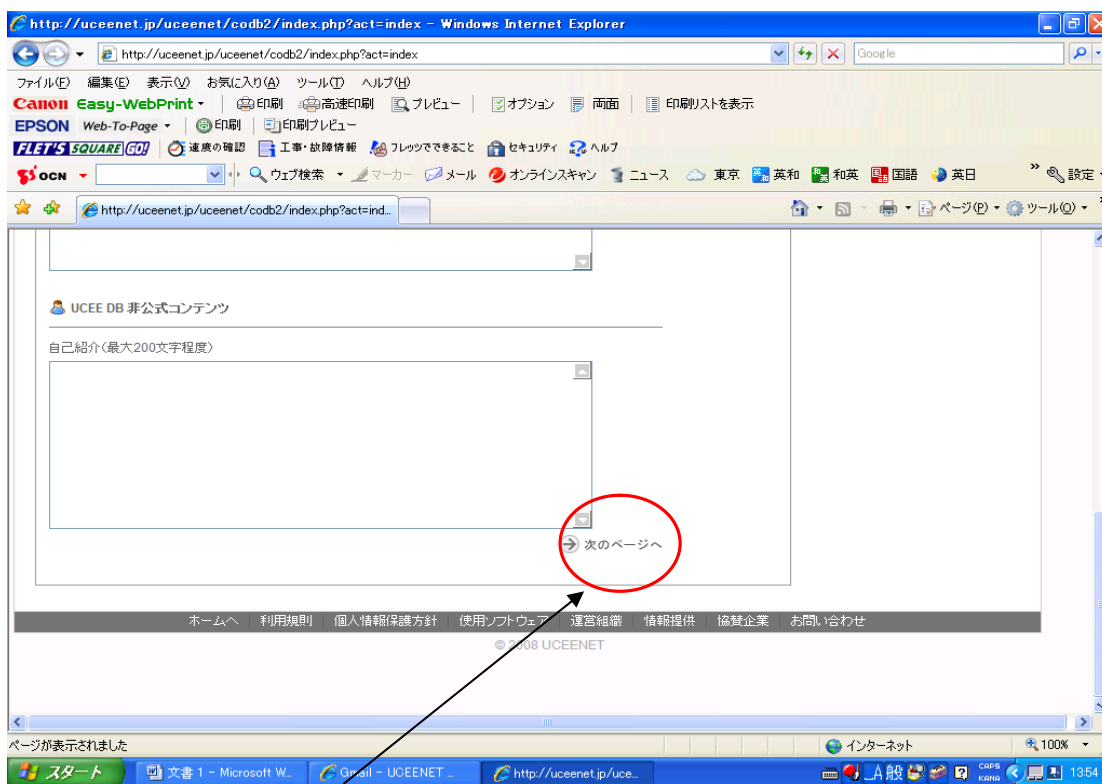
ホームへ 利用規則 個人情報保護方針 使用ソフトウェア 運営組織 情報提供 協賛企業 お問い合わせ

ページが表示されました

スタート 文書1 - Microsoft W... Gmail - UCEENET... http://uceenet.jp/uce... インターネット 100% CAPS KANA 1352

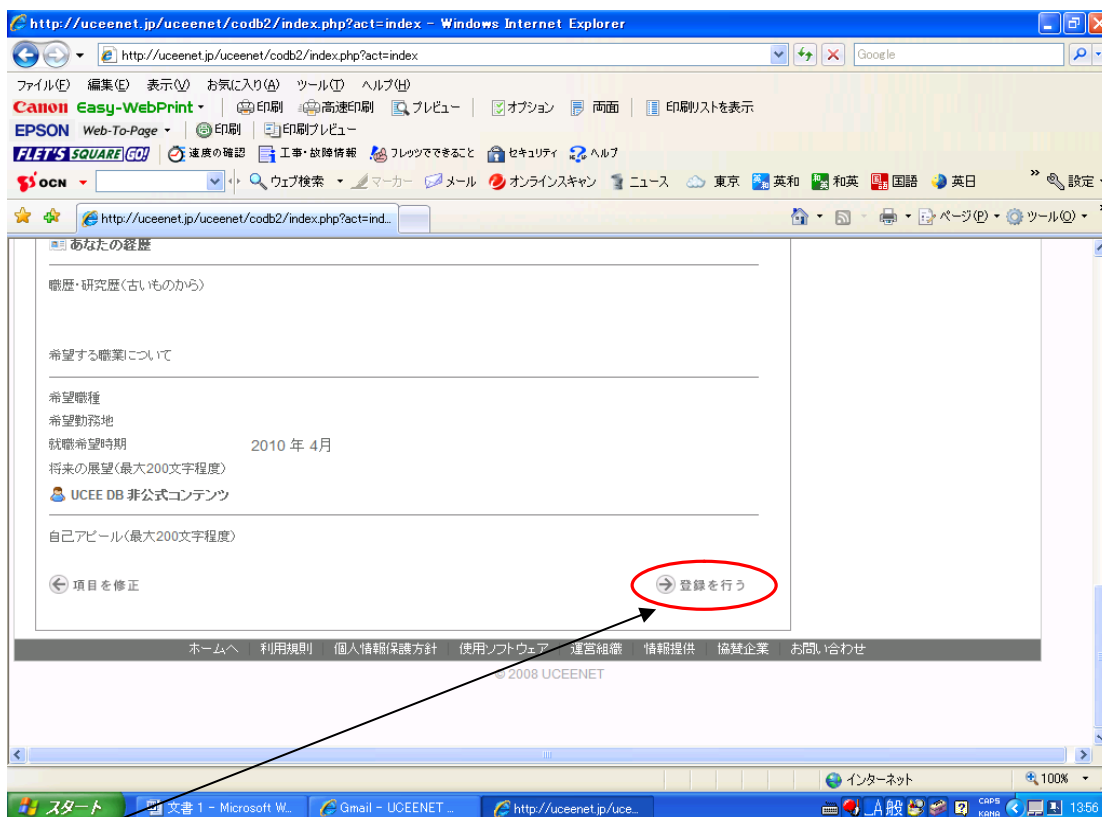
(例) を参考に記入してください。終わりましたら【次のページへ】をクリック。

⑥ 履歴・職業の入力



終わりましたら【次のページへ】クリック。

⑦ 確認・登録完了



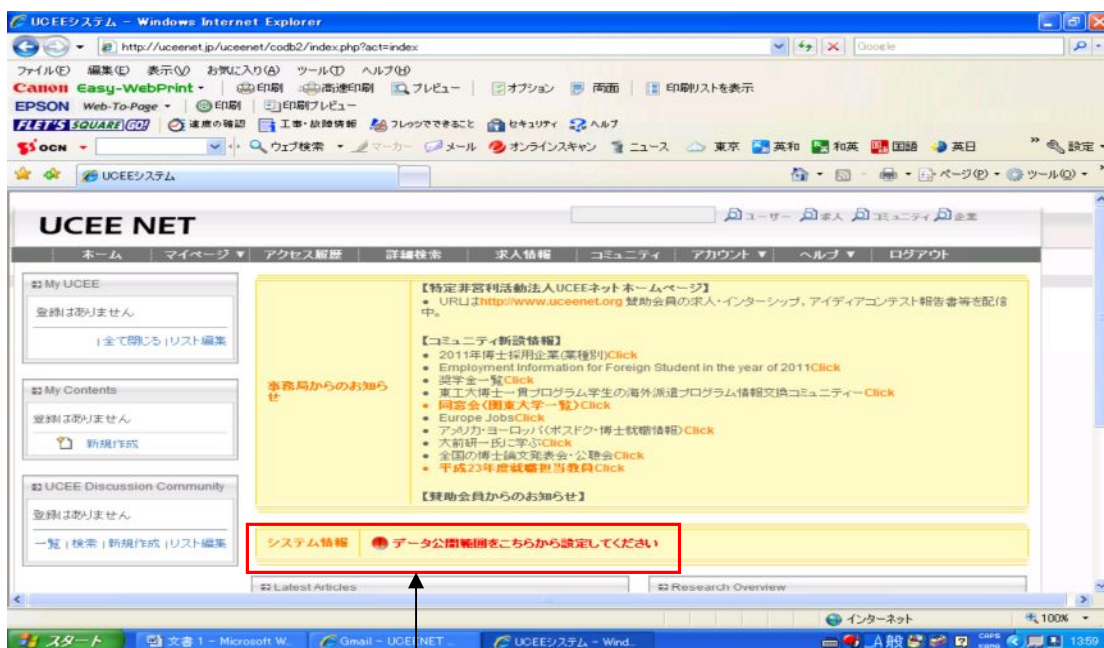
【登録を行う】をクリック。

⑧ 研究者型詳細データ登録 登録完了



データの登録が完了しました。
次のステップに進むので【トップページ】をクリック。

⑨ トップページ (<http://uceenet.jp/uceenet/codb2/>)



システム情報【データの公開範囲をこちらから設定してください】をクリック。

⑩ 情報と公開範囲の変更

The screenshot shows the UCEENET website interface. The main content area is titled "研究者型 登録データと公開範囲の変更" (Researcher-type Registration Data and Publication Range Change). It includes a progress indicator with four steps: "利用規約の同意" (Agree to Terms of Use), "情報と公開範囲の変更" (Change Information and Publication Range), "入力内容の確認" (Check Input Content), and "変更完了" (Change Complete). Below this, there are sections for "公開範囲の一括設定" (Batch Setting of Publication Range) and "あなたについての情報" (Information About You). The "Batch Setting" section has checkboxes for "全情報を全ユーザーに公開" (Publish all information to all users) and "一般" (General), "研究" (Research), "求人" (Job Opening), and "教員" (Faculty). The "Information About You" section has a checkbox for "この部分の情報を全公開" (Publish this information to all) and a table of checkboxes for "一般", "研究", "求人", and "教員" across various fields like "ハンドルネーム" (Handle Name), "メールアドレス" (Email Address), "母国語" (Native Language), "使用可能言語" (Supported Languages), and "生年(西暦)" (Year of Birth). A red circle highlights the "次のページへ" (Next Page) button at the bottom of the form.

公開範囲を設定してください。設定が終わりましたら【次のページへ】クリック。

※ 求人は企業を指します。登録内容の変更も可能です。

ハンドルネームと母国語は登録者全員【一般、研究、求人、教員】が見えます。

⑪ 入力内容の確認

http://uceenet.jp/uceenet/codb2/index.php?mode=modify&act=regist_user&userType=1&progress=0 - Windows Internet Explorer

http://uceenet.jp/uceenet/codb2/index.php?mode=modify&act=regist_user&userType=1&progress=0

UCEE NET

研究者型登録シートと公開範囲の変更

● 利用規約の同意 ● 情報と公開範囲の変更 ● **入力内容の確認** ● 変更完了

情報を変更し、画面下の[登録]ボタンをクリックしてください。修正情報は即時反映されます。

あなたについての情報

項目	公開範囲
ハンドルネーム	一般 研究 求人 教員
メールアドレス	<input checked="" type="checkbox"/> <input checked="" type="checkbox"/> <input checked="" type="checkbox"/> <input checked="" type="checkbox"/>
母国語	<input checked="" type="checkbox"/> <input checked="" type="checkbox"/> <input checked="" type="checkbox"/> <input checked="" type="checkbox"/>
使用可能言語(2言語まで)	<input type="checkbox"/> <input type="checkbox"/> <input type="checkbox"/> <input type="checkbox"/>
生年(西暦)	<input type="checkbox"/> <input type="checkbox"/> <input type="checkbox"/> <input type="checkbox"/>
取得資格	<input checked="" type="checkbox"/> <input type="checkbox"/> <input type="checkbox"/> <input type="checkbox"/>
ご自身のホームページ(3つまで)	<input checked="" type="checkbox"/> <input checked="" type="checkbox"/> <input type="checkbox"/>

希望職種

希望勤務地

就職希望時期 2010年4月

将来の展望(最大200文字程度)

UCEE DB 非公式コンテンツ

自己アピール(最大200文字程度)

項目を修正

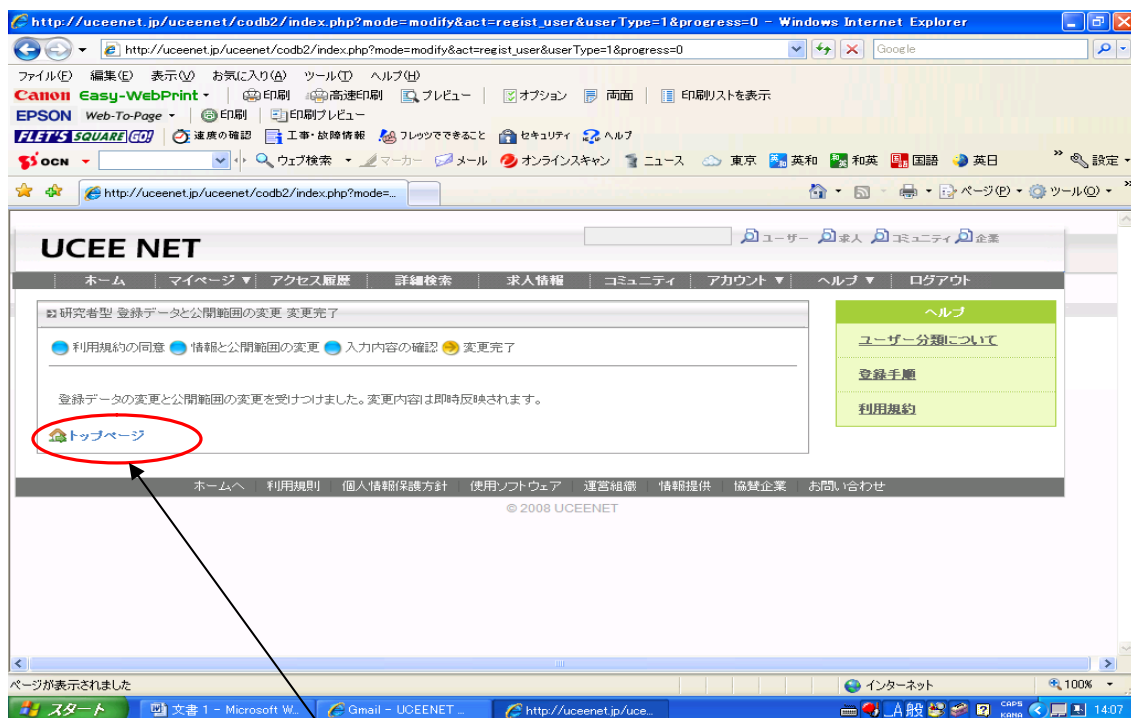
登録を行う

ホームへ 利用規則 個人情報保護方針 使用ソフトウェア 運営組織 情報提供 協賛企業 お問い合わせ

© 2008 UCEE NET

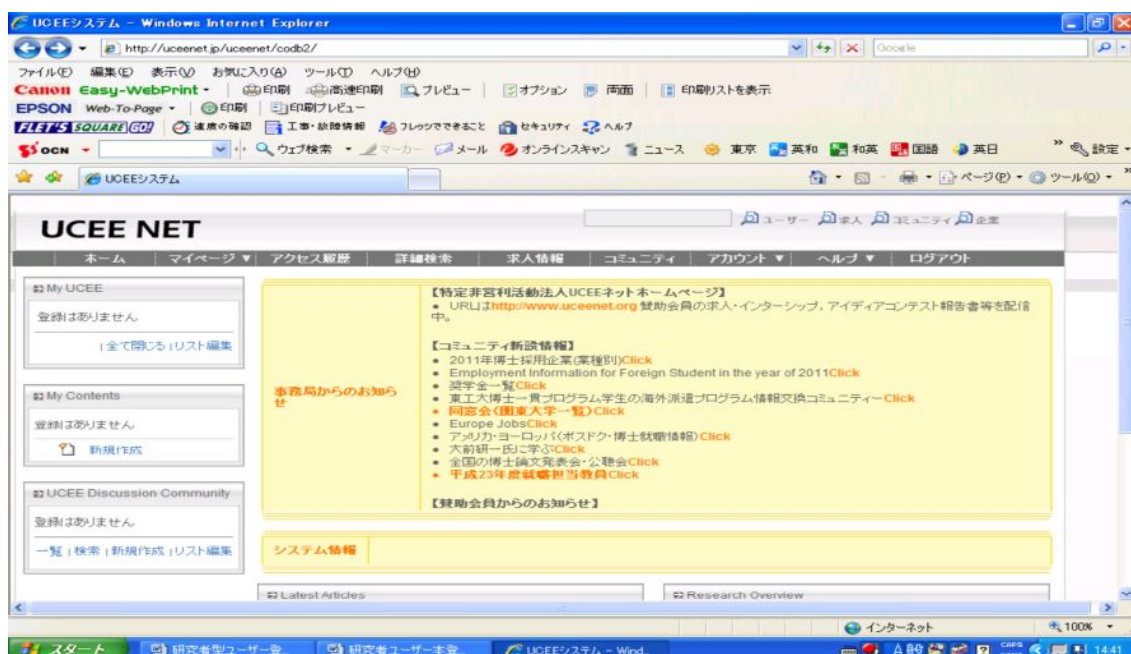
OKでしたら、【登録を行う】をクリック。

⑫ 変更完了



完了しましたので【**トップページ**】をクリック。

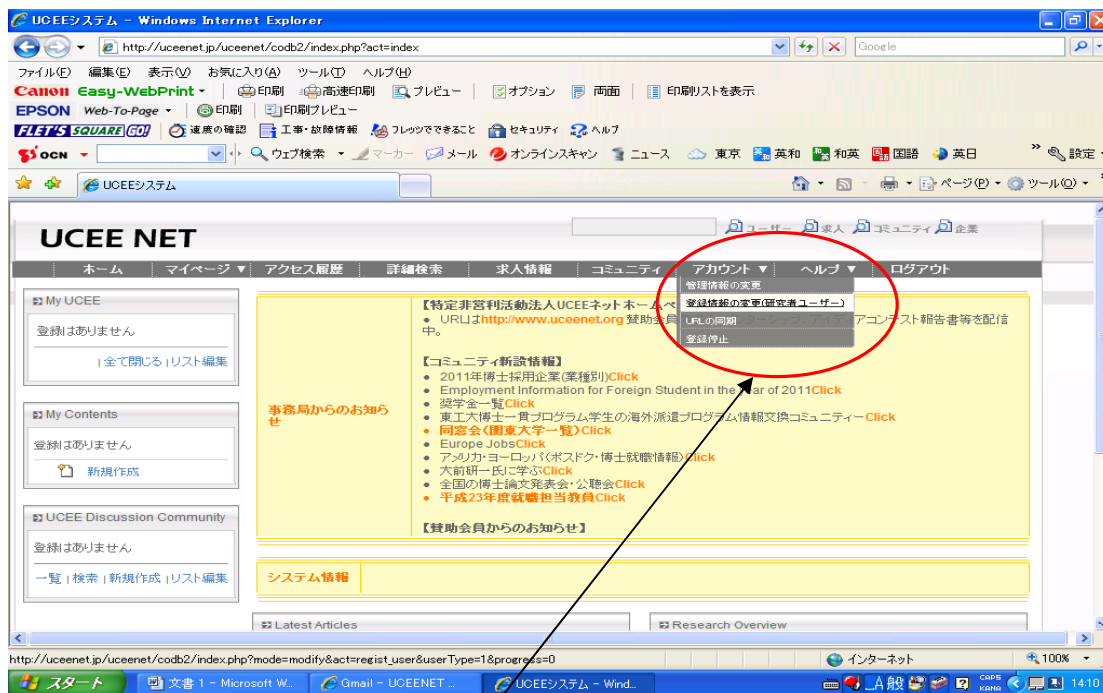
⑬ 変更完了後のトップページ



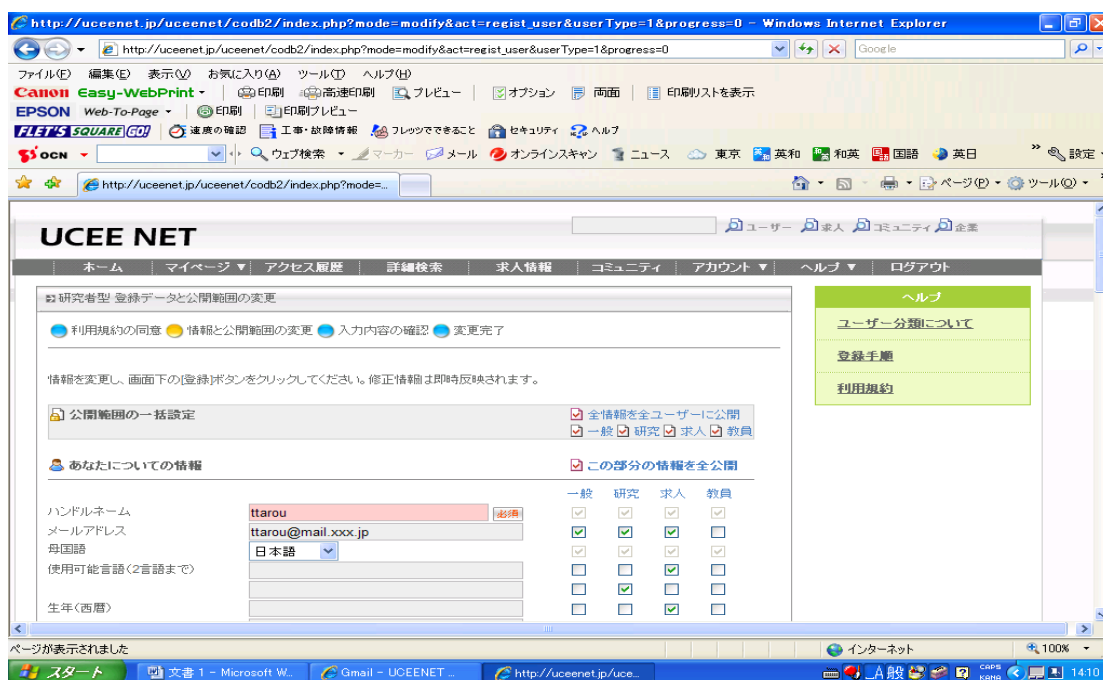
全て完了です。

検索・コミュニティ作成等にトライしてみましょう。

【登録情報を変更したい場合】



アカウントの【登録情報の変更(研究者ユーザー)】をクリック。



このページが表示されますので、⑩-⑫と同じやり方で変更してください。